

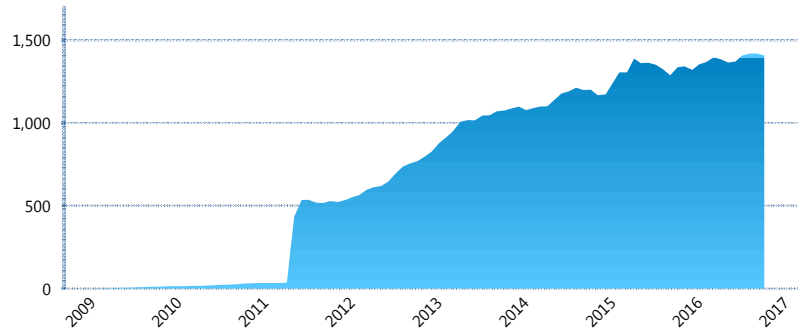
I. INFORMACIÓN FINANCIERA

I) Detalles del Fondo

Detalles del Fondo	
Razón Social	Multifondo de Previsión 2 XXI Banorte Sifore, S.A. de C.V.
Inicio de Operaciones	16/02/2009
Tipo de Fondo	Previsión Social
Clave Bolsa	XXINTEB
Activos Administrados *	1,408
ISIN	MX54XX0B0027
Comisión Anual	1.01%
Administrador	Afore XXI Banorte, S.A. de C.V.
Director General	Lic. Francisco Tonatiuh Rodríguez Gómez
Presidente del Consejo	C. Fernando Solís Soberón

Activos Administrados *

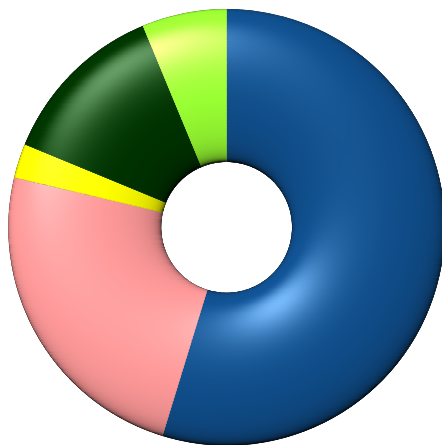
\$1,408



*Cifras en millones de pesos

Contiene el efecto de fusiones, cortes transversales y transferencias por edad. Para mayor información consultar: <http://www.consar.gob.mx/gobmx/Aplicativo/Factsheets/EC/ECSAR.pdf>

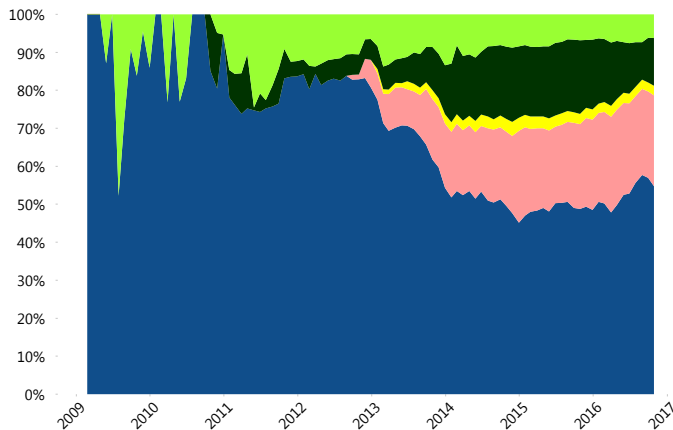
II) Inversiones



Deuda Gubernamental	54.75%
Deuda Nacional	23.93%
FIBRAS	2.54%
Renta Variable Internacional	12.52%
Renta Variable Nacional	6.27%

Tipo de Instrumento		XXI-Banorte (...)	Sistema Adicionales...
Renta Variable Nacional	Renta Variable Nacional	6.27%	3.72%
	Total	6.27%	3.72%
Renta Variable Internacional	Renta Variable Internacional	12.52%	7.65%
	Total	12.52%	7.65%
Mercancías	Mercancías	0.00%	0.02%
	Total	0.00%	0.02%
FIBRAS	FIBRAS	2.54%	1.33%
	Total	2.54%	1.33%
Estructurado	Estructurados	0.00%	0.05%
	Total	0.00%	0.05%
Deuda Nacional	Alimentos	0.33%	0.27%
	Automotriz	0.00%	0.11%
	Banca de Desarrollo	5.72%	1.96%
	Bancario	0.91%	1.33%
	Bebidas	0.00%	0.03%
	Cemento	0.00%	0.01%
	Centros Comerciales	0.00%	0.00%
	Consumo	0.00%	0.25%
	Empresas Productivas del Estado	6.16%	3.43%
	Estados	0.63%	1.86%
	Europesos	2.82%	0.93%
	Grupos Industriales	0.00%	0.07%
	Infraestructura	2.02%	1.89%
	Otros	0.83%	0.55%
	Papel	0.00%	0.01%
	Serv. Financieros	0.13%	0.04%
	Telecom	0.50%	0.34%
Transporte	0.00%	0.01%	
Vivienda	3.87%	2.18%	
Total	23.93%	15.27%	
Deuda Internacional	Deuda Internacional	0.00%	0.01%
	Total	0.00%	0.01%
Deuda Gubernamental	BONDES	5.50%	17.30%
	BONOS	24.06%	19.16%
	BPA182	0.00%	0.53%
	BPAS	0.00%	0.85%
	BPAT	0.00%	1.51%
	CBIC	0.00%	0.13%
	CETES	0.53%	10.39%
	REPORTO	1.18%	2.80%
	UDIBONO	23.47%	19.15%
	UMS	0.00%	0.13%
Total	54.75%	71.96%	
Total	100.00%	100.00%	

Evolución de Inversiones



Deuda Gubernamental	Renta Variable Nacional
Deuda Nacional	
FIBRAS	
Renta Variable Internacional	

**Considera las inversiones de todo el grupo de SIEFORES Adicionales
Cifras al cierre de octubre de 2016

III) Desempeño

Rendimiento Bolsa

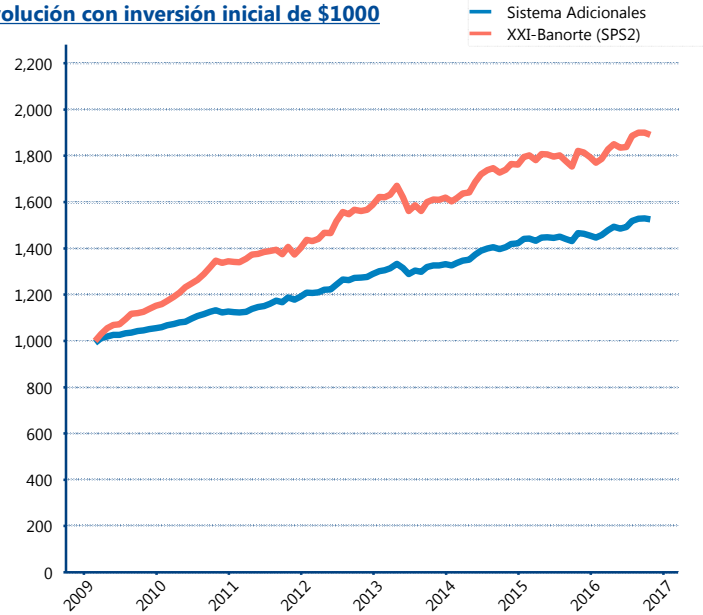
Tipo	XXI-Banorte (SPS2)	Sistema Adicionales
1 año	3.84%	4.02%
2 años	4.10%	4.06%
3 años	5.40%	4.70%
5 años	5.96%	5.01%

Indicador de Rendimiento Neto

N/A

Promedio Simple	%
Promedio Ponderado	%

Evolución con inversión inicial de \$1000



Construido con el precio de la Siefore registrado en la Bolsa Mexicana de Valores

IV) Medidas de sensibilidad y riesgos

Evolución del Plazo Promedio Ponderado

